

# Symphony kolfprogramma's

## Snel aan de slag

De Symphony borstkolf met de op onderzoek gebaseerde kolfprogramma's is speciaal ontwikkeld om moeders tijdens hun lactatieperiode te ondersteunen om een adequate melkproductie te initiëren, op te bouwen en in stand te houden.



De Symphony beschikt over twee kolfprogramma's:

- 1 Het INITIATE-programma** ondersteunt moeders die afhankelijk zijn van de borstkolf om de melkproductie met succes te initiëren. Het programma imiteert het onregelmatige en snellere zuig- en pauzeerpatroon van een voldragen baby tijdens de eerste dagen van de lactatie.
- 2 Het MAINTAIN-programma** is ontworpen om de melkproductie na de secretoire activatie (toeschietreflex) te optimaliseren, om een adequate melkproductie op te bouwen en in stand te houden. Met de 2-Phase Expression technologie imiteert het programma het zuigpatroon van à terme baby's als de lactatie op gang is gekomen.

Dubbel afkolven wordt aanbevolen, omdat dit kan helpen de melkproductie te vergroten en in stand te houden.

## 1 INITIATE-programma

Gebruik het INITIATE-programma direct na de geboorte:

- I Tot u in elk van de laatste drie afkolfsessies een totale hoeveelheid van ten minste 20ml hebt afgekolfd, **OF**
- I Gedurende de eerste vijf dagen. Als de melkproductie na vijf dagen niet op gang is gekomen, schakelt u over op het MAINTAIN-programma.

Het INITIATE-programma loopt automatisch gedurende 15 minuten met meerdere pauzes. Het is belangrijk om het programma volledig af te maken. Aan het eind van het programma wordt 'Programma gedaan' op het display weergegeven. De borstkolf wordt automatisch uitgeschakeld.

## 2 MAINTAIN-programma

Gebruik het MAINTAIN-programma nadat de melkproductie op gang is gekomen:

- I Nadat u in elk van de laatste drie afkolfsessies een totale hoeveelheid van ten minste 20 ml hebt afgekolfd, **OF**
- I Vanaf dag zes (afhankelijk van wat het eerst is).

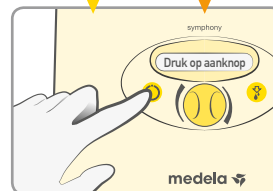
Ga door met afkolven totdat de borst leeg en zacht aanvoelt (Medela adviseert een afkolftijd van minstens 15 minuten). Het kolfprogramma moet handmatig worden uitgeschakeld. Vraag uw lactatiekundige of verloskundige om meer informatie.



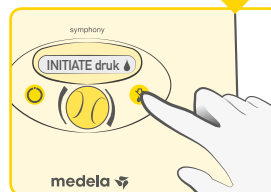
Let op: dit beknopte overzicht is geen vervanging voor de normale gebruiksaanwijzing. Lees voor meer informatie de gebruiksaanwijzing van de Symphony.

## 1 INITIATE

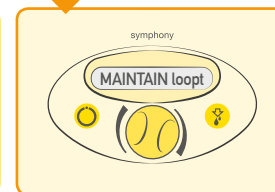
## 2 MAINTAIN



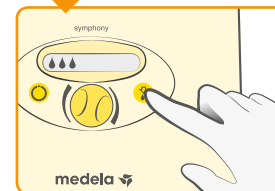
Schakel de borstkolf in (met de aan/uit-knop).



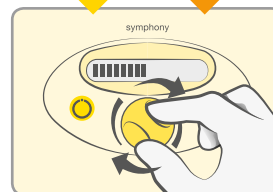
Druk binnen 10 seconden op de druppeltoets.



De stimulatiefase begint. De borstkolf schakelt na twee minuten automatisch over naar de afkolffase.



Als de melk begint te stromen voordat de twee minuten om zijn, druk dan op de druppeltoets om over te schakelen naar de afkolffase.



Maximaal comfortabel vacuüm instellen: Verhoog het vacuüm door de knop naar rechts te draaien tot het enigszins oncomfortabel aanvoelt. Draai de knop vervolgens naar links om het vacuüm te verlagen tot het maximaal comfortabele vacuüm.



Medela AG, Lättichstrasse 4b, 6341 Baar, Switzerland, [www.medela.com](http://www.medela.com)  
Denne publikasjoner er ikke ment for distribusjon i USA.

### Netherlands & Belgium

Medela Benelux BV, Uilenwaard 31, 5236 WB 's-Hertogenbosch, Netherlands  
Phone +31 73 690 40 40, Fax +31 73 690 40 44, [info@medela.nl](mailto:info@medela.nl), [info@medela.be](mailto:info@medela.be), [www.medela.nl](http://www.medela.nl), [www.medela.be](http://www.medela.be)